



ТЕРРИТОРИАЛЬНЫЙ ОРГАН
ФЕДЕРАЛЬНОЙ СЛУЖБЫ
ГОСУДАРСТВЕННОЙ СТАТИСТИКИ
ПО ЗАБАЙКАЛЬСКОМУ КРАЮ

ТРУД И ЗАНЯТОСТЬ, ЗАРАБОТНАЯ ПЛАТА РАБОТНИКОВ В РЕГИОНЕ

в 2023 году

СОДЕРЖАНИЕ

Среднесписочная численность работников организаций	3
Неполная занятость и движение работников организаций	8
Среднемесячная номинальная начисленная заработная плата работников организаций	13
Рабочая сила, занятые и безработные. Динамика рабочей силы	16

1

**Среднесписочная численность
работников организаций**

СРЕДНЕСПИСОЧНАЯ ЧИСЛЕННОСТЬ РАБОТНИКОВ ОРГАНИЗАЦИЙ

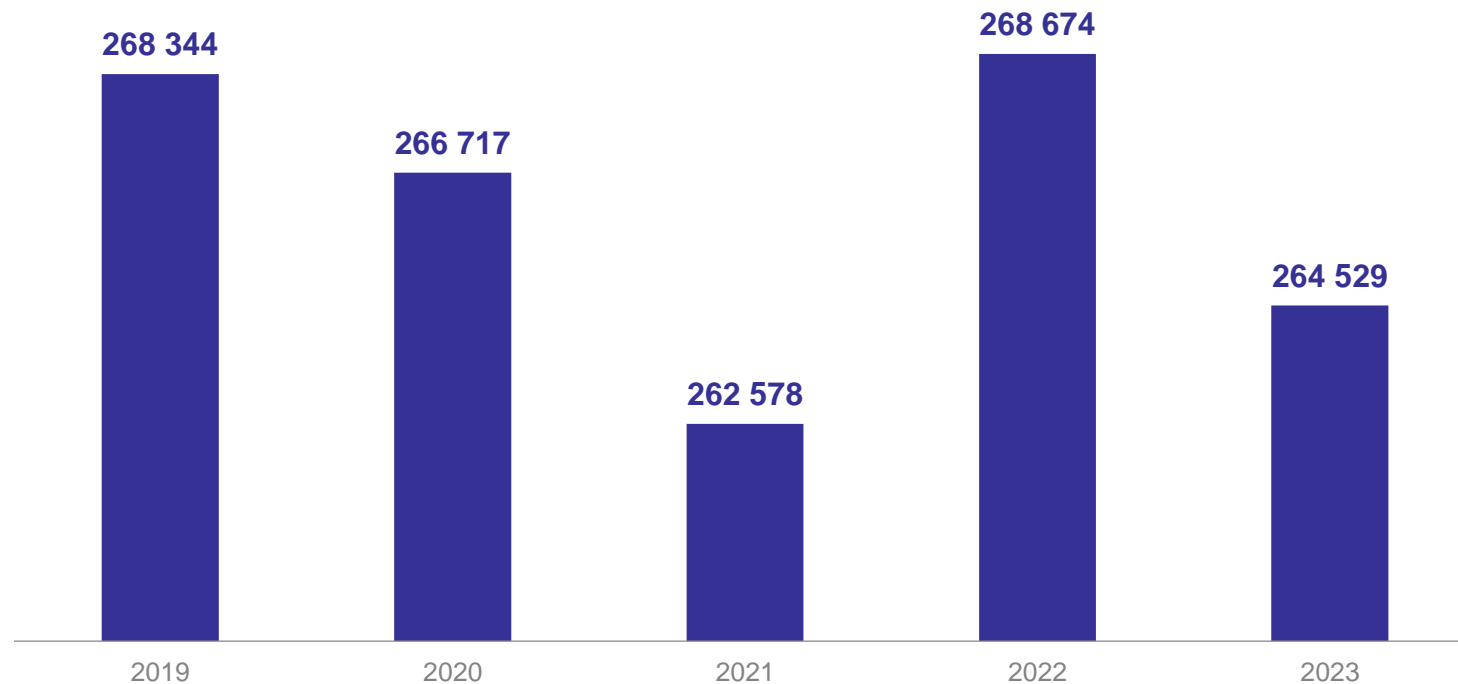
человек

ЗАБАЙКАЛКРАЙСТАТ

Среднесписочная
численность работников
организаций в 2023 году

264 529 человек

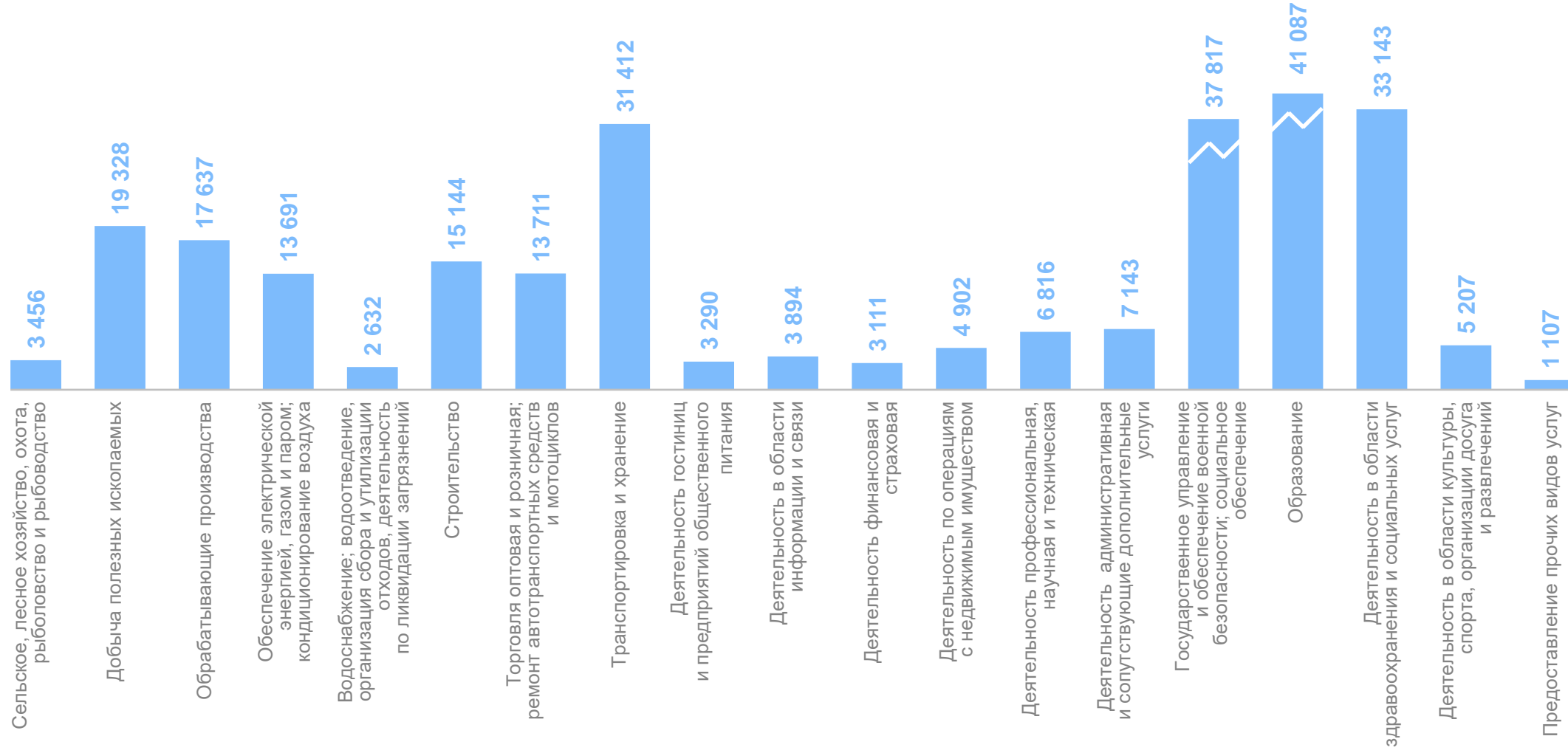
68,5% к 2022 году



СРЕДНЕСПИСОЧНАЯ ЧИСЛЕННОСТЬ РАБОТНИКОВ ОРГАНИЗАЦИЙ

по видам экономической деятельности, человек

ЗАБАЙКАЛКРАЙСТАТ



СТРУКТУРА СРЕДНЕСПИСОЧНОЙ ЧИСЛЕННОСТИ РАБОТНИКОВ ОРГАНИЗАЦИЙ

по видам экономической деятельности, в % к итогу

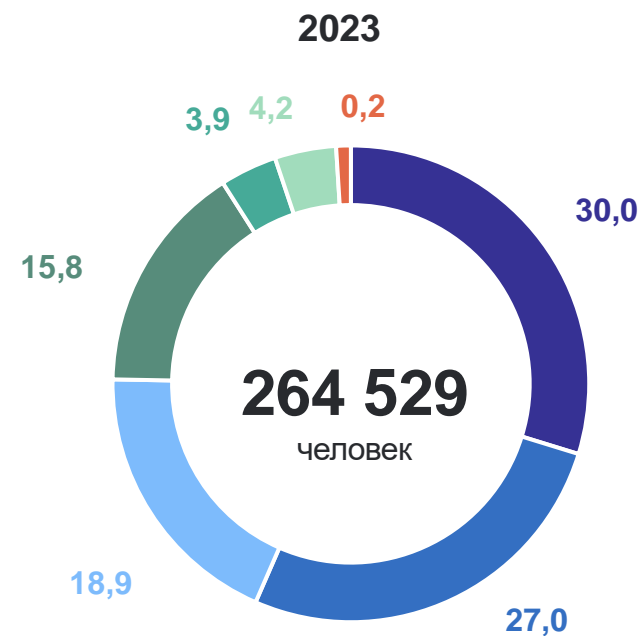
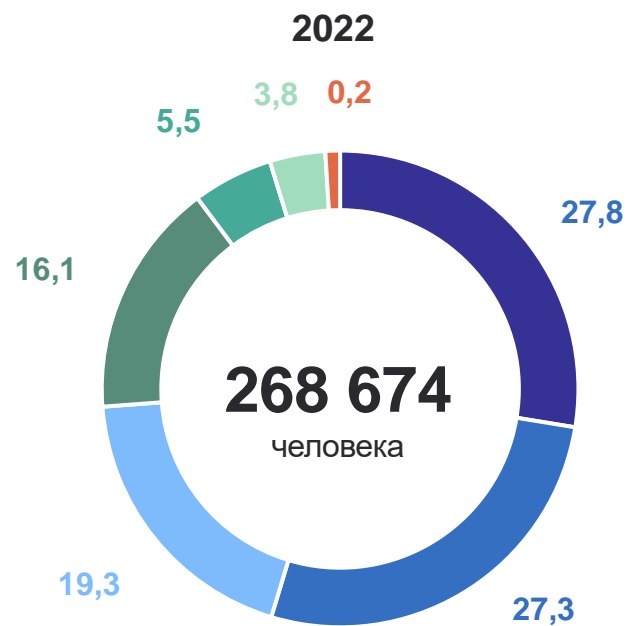
ЗАБАЙКАЛКРАЙСТАТ



СРЕДНЕСПИСОЧНАЯ ЧИСЛЕННОСТЬ РАБОТНИКОВ ОРГАНИЗАЦИЙ

по формам собственности, в % к итогу

ЗАБАЙКАЛКРАЙСТАТ



- Частная собственность, включая собственность потребительской кооперации и собственность российских граждан, постоянно проживающих за границей
- Федеральная собственность и собственность государственных корпораций
- Муниципальная собственность

- Краевая собственность
- Иностранная и совместная российская и иностранная собственность
- Смешанная российская собственность
- Собственность общественных и религиозных организаций (объединений)

2

Неполная занятость и движение работников организаций

НЕПОЛНАЯ ЗАНЯТОСТЬ РАБОТНИКОВ¹

за 4 квартал 2023 г. по видам экономической деятельности, в % к итогу

Численность работников, работавших неполное рабочее время по соглашению сторон

ЗАБАЙКАЛКРАЙСТАТ

Численность работников, которым были предоставлены отпуска без сохранения заработной платы по письменному заявлению работника

2,0%
к списочной численности



- Образование
- Деятельность в области здравоохранения и социальных услуг
- Торговля оптовая и розничная; ремонт автотранспортных средств и мотоциклов
- Транспортировка и хранение
- Государственное управление и обеспечение военной безопасности; социальное обеспечение
- Деятельность в области культуры, спорта, организации досуга и развлечений
- Обеспечение электрической энергией, газом и паром; кондиционирование воздуха
- Деятельность профессиональная, научная и техническая
- Деятельность административная и сопутствующие дополнительные услуги
- Иные виды деятельности

7,5%
к списочной численности



- Деятельность в области здравоохранения и социальных услуг
- Транспортировка и хранение
- Добыча полезных ископаемых
- Обрабатывающие производства
- Образование
- Строительство
- Государственное управление и обеспечение военной безопасности; социальное обеспечение
- Обеспечение электрической энергией, газом и паром; кондиционирование воздуха
- Торговля оптовая и розничная; ремонт автотранспортных средств и мотоциклов
- Иные виды деятельности

¹ Без субъектов малого предпринимательства и организаций с численностью 15 человек и менее

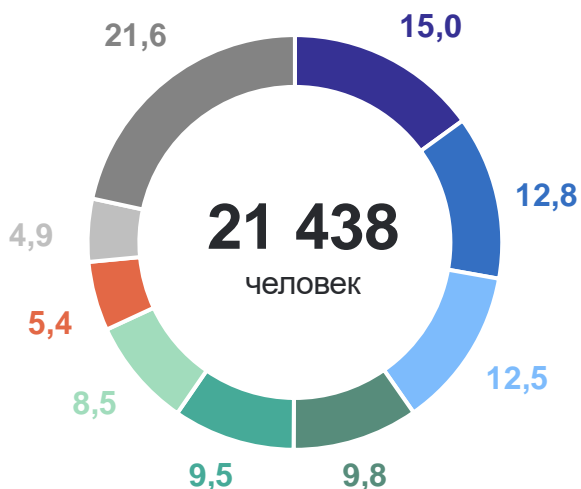
ДВИЖЕНИЕ РАБОТНИКОВ ОРГАНИЗАЦИЙ¹

за 4 квартал 2023 г. по видам экономической деятельности, в % к итогу

ЗАБАЙКАЛКРАЙСТАТ

Численность принятых работников списочного состава

9,0%
к списочной
численности



- Деятельность в области здравоохранения и социальных услуг
- Строительство
- Образование
- Добыча полезных ископаемых
- Транспортировка и хранение
- Государственное управление и обеспечение военной безопасности; социальное обеспечение
- Обеспечение электрической энергией, газом и паром; кондиционирование воздуха
- Обрабатывающие производства
- Иные виды деятельности

Из них на дополнительно введённые (созданные) рабочие места



5,5%
к принятым

- Строительство
- Добыча полезных ископаемых
- Обрабатывающие производства
- Торговля оптовая и розничная; ремонт автотранспортных средств и мотоциклов
- Государственное управление и обеспечение военной безопасности; социальное обеспечение
- Деятельность профессиональная, научная и техническая
- Обеспечение электрической энергией, газом и паром; кондиционирование воздуха
- Образование
- Иные виды деятельности

¹ Без субъектов малого предпринимательства и организаций с численностью 15 человек и менее

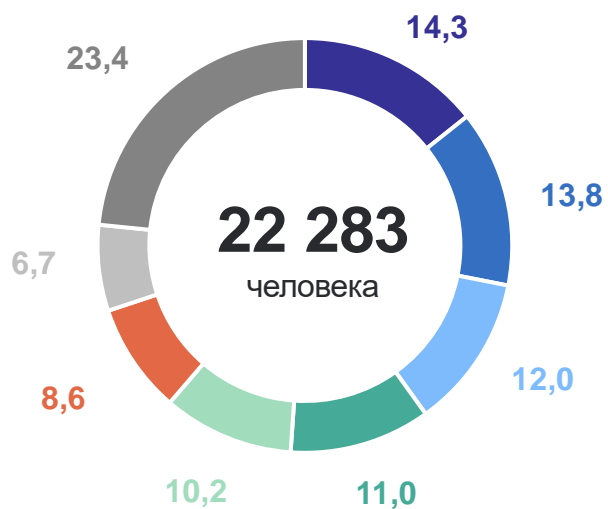
ДВИЖЕНИЕ РАБОТНИКОВ ОРГАНИЗАЦИЙ¹

за 4 квартал 2023 г. по видам экономической деятельности, в % к итогу

ЗАБАЙКАЛКРАЙСТАТ

Численность выбывших работников списочного состава

9,3%
к списочной
численности



- Деятельность в области здравоохранения и социальных услуг
- Строительство
- Образование
- Добыча полезных ископаемых
- Транспортировка и хранение
- Государственное управление и обеспечение военной безопасности; социальное обеспечение
- Обеспечение электрической энергией, газом и паром; кондиционирование воздуха
- Обрабатывающие производства
- Иные виды деятельности



- По собственному желанию
- По соглашению сторон
- В связи с сокращением численности
- По другим причинам

¹ Без субъектов малого предпринимательства и организаций с численностью 15 человек и менее

ЧИСЛЕННОСТЬ ТРЕБУЕМЫХ РАБОТНИКОВ НА ВАКАНТНЫЕ РАБОЧИЕ МЕСТА¹

на конец 4 квартала 2023 г., по видам экономической деятельности, человек



ЗАБАЙКАЛКРАЙСТАТ

Общая численность
требуемых работников

18 560 человек

7,8%

к списочной численности

¹ Без субъектов малого предпринимательства и организаций с численностью 15 человек и менее

2

**Среднемесячная номинальная
начисленная заработная плата
работников организаций**

ДИНАМИКА ЗАРАБОТНОЙ ПЛАТЫ РАБОТНИКОВ ОРГАНИЗАЦИЙ

рублей

ЗАБАЙКАЛКРАЙСТАТ

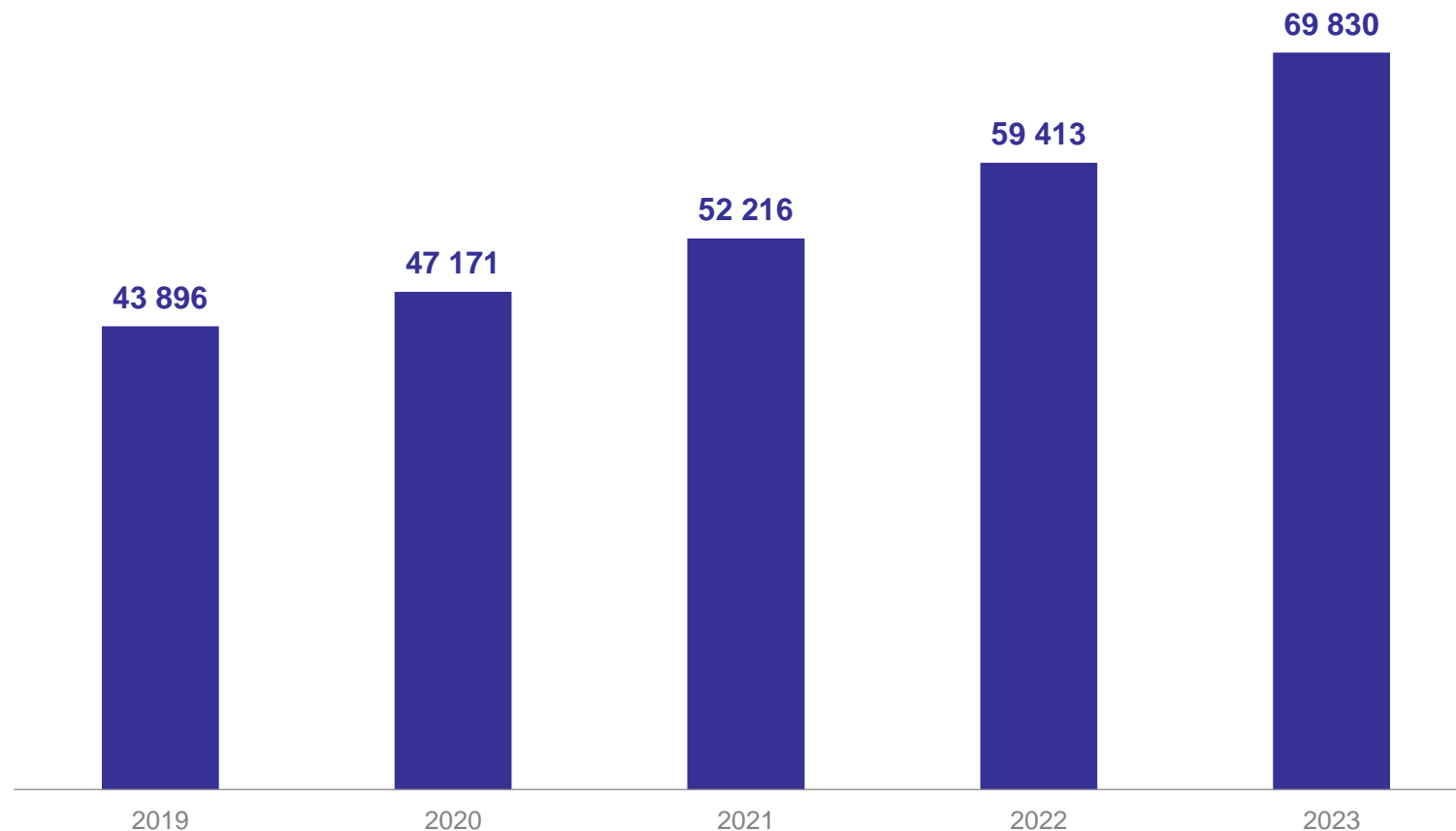
Среднемесячная номинальная начисленная заработная плата работников организаций в 2023 году

69 830,3 рублей

117,5% к 2022 году

Реальная заработная плата

109,6% к 2022 году



СРЕДНЕМЕСЯЧНАЯ НАЧИСЛЕННАЯ ЗАРАБОТНАЯ ПЛАТА РАБОТНИКОВ ОРГАНИЗАЦИЙ

ЗАБАЙКАЛКРАЙСТАТ

по видам экономической деятельности, рублей



4

**Рабочая сила, занятые и безработные.
Динамика рабочей силы**

РАБОЧАЯ СИЛА, ЗАНЯТЫЕ И БЕЗРАБОТНЫЕ¹

в возрасте 15 лет и старше тыс.человек

ЗАБАЙКАЛКРАЙСТАТ

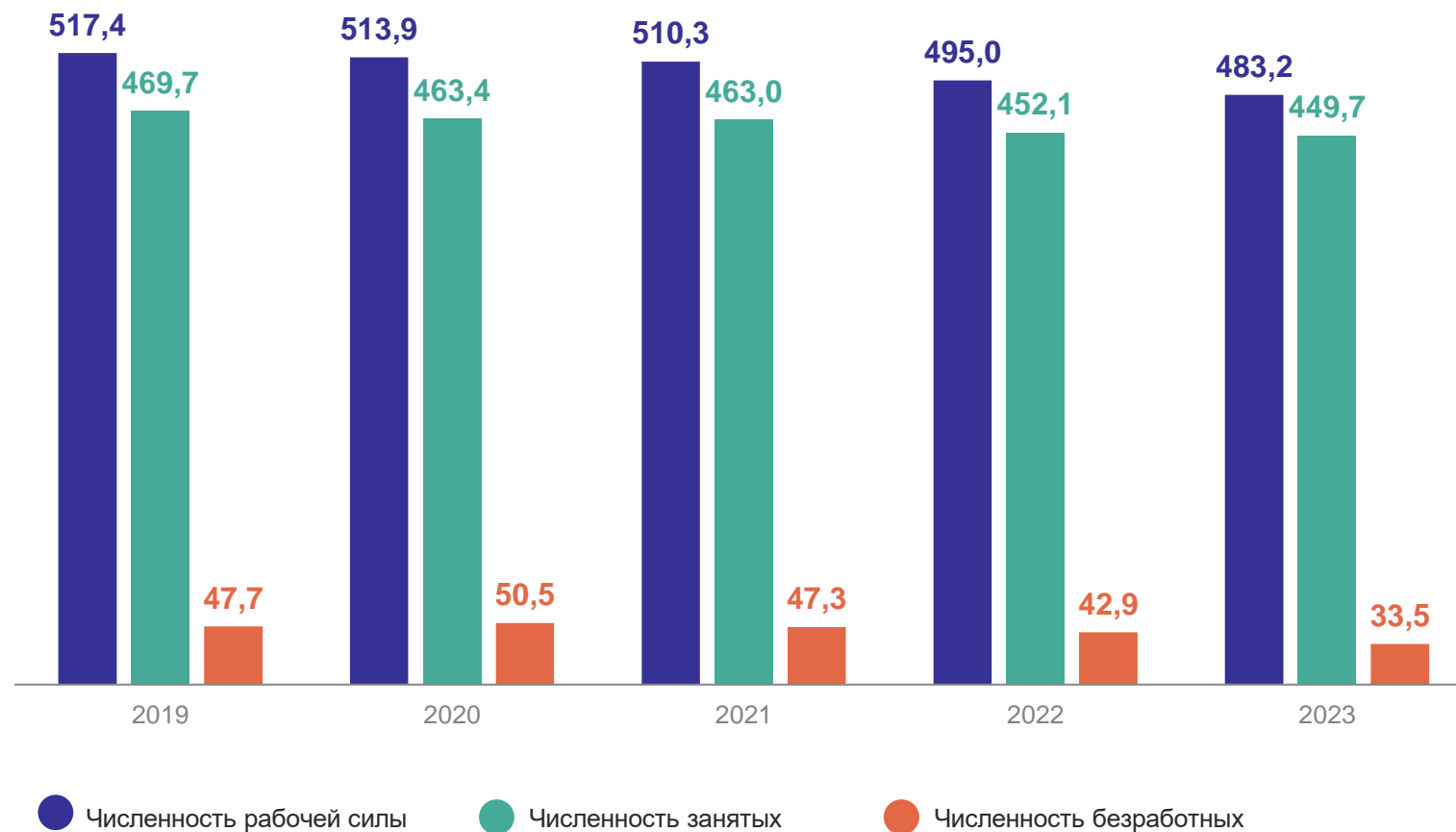
Численность рабочей силы в возрасте 15 лет и старше в 2023 году



Численность занятых



Численность безработных²



¹ По данным выборочного обследования рабочей силы, с учетом итогов ВПН-2020.

² По методологии МОТ.

УРОВЕНЬ ЗАНЯТОСТИ НАСЕЛЕНИЯ

в возрасте 15 лет и старше, в процентах к численности населения соответствующей группы

ЗАБАЙКАЛКРАЙСТАТ

Уровень занятости



город
село

56,7%

59,4%

50,5%



мужчины

63,4%

средний возраст,
лет

40,2

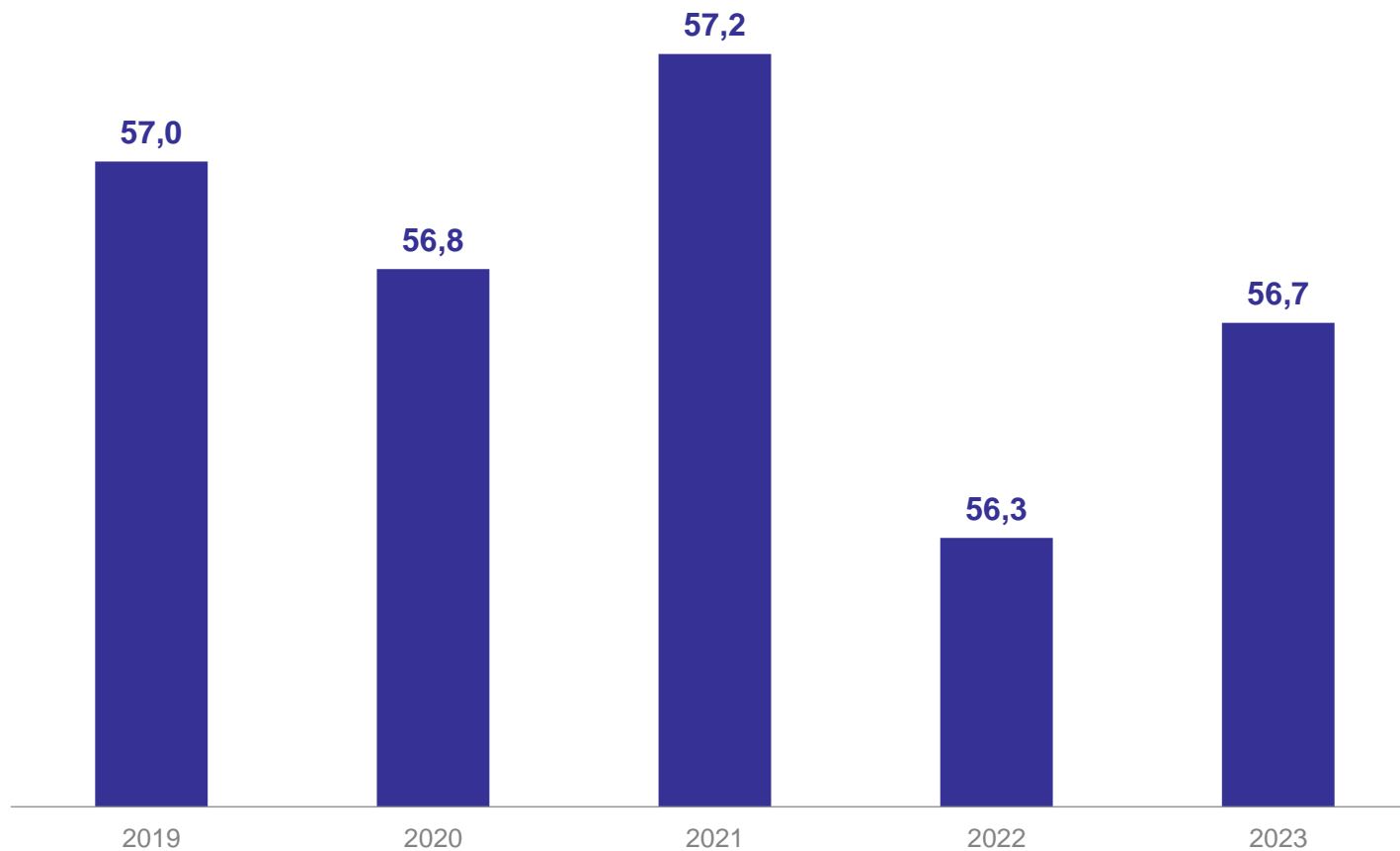


женщины

51,0%

средний возраст,
лет

41,0



УРОВЕНЬ БЕЗРАБОТИЦЫ

в возрасте 15 лет и старше, в процентах к численности рабочей силы

ЗАБАЙКАЛКРАЙСТАТ

Уровень безработицы



город

село

6,9%

4,5%

13,0%



мужчины

средний возраст,
лет

7,7%

38,4



женщины

средний возраст,
лет

6,1%

38,2

